


Anleitung Anmeldung Vermittlerprüfung

1. Rufen Sie die Internetseite <https://portfolio.vbv.ch/login> auf. Benutzen Sie dafür entweder den Chrome- oder Edge-Browser.
2. Klicken Sie auf **Anmeldung als Kandidat/Experte => Login**



3. **Sollten Sie bereits ein Benutzerkonto besitzen**, geben Sie bitte Ihre Mailadresse sowie Ihr Kennwort ein. **Gehen Sie danach zu Punkt 9** der Anleitung. Sollten Sie Ihr Kennwort vergessen haben, klicken Sie bitte auf «Kennwort vergessen?» und geben danach Ihre Mailadresse an. Ihnen wird ein Verifizierungscode zugestellt, welchen Sie eingeben und danach ein neues Kennwort setzen können.
4. **Sollten Sie noch kein Benutzerkonto besitzen**, klicken Sie bitte auf «Jetzt registrieren».

[← Abbrechen](#)



E-Mail-Adresse

Verifizierungscode senden

Neues Kennwort

Neues Kennwort bestätigen

Vorname

Nachname

Erstellen

5. Geben Sie Ihre Mailadresse ein und drücken Sie auf «Verifizierungscode senden».
6. Sobald Sie den Code erhalten haben, geben Sie diesen im «Prüfcode»-Feld ein und drücken Sie auf «Code überprüfen».
7. Erfassen Sie danach Ihr Kennwort und Ihren Vornamen und Namen und drücken danach auf «Erstellen».
8. Sie werden nun wieder auf die Hauptseite geführt. Loggen Sie sich mit der erfassten Mailadresse sowie Ihrem Kennwort ein.
9. Sie befinden sich nun in Ihrem Konto und können sich nun für die Prüfungen anmelden. Klicken Sie unter «Meine Prüfungen» dafür bitte auf «+Prüfungsanmeldung».


 Meine Prüfungen

[+ PRÜFUNGSANMELDUNG](#)

10. Geben Sie danach als erstes bitte Ihre vollständigen Daten ein und klicken Sie danach auf «weiter». **Bitte achten Sie darauf, Ihre Daten korrekt einzugeben.** Diese Daten werden für die Zertifikatserstellung benötigt.

2 Lergang, Modul und Prüfungen wählen 3 Prüfungsort und Termin wählen 4 Informationen und Dc

Personalien

Vorname *	Nachname *	Geschlecht
Hans	Muster	Männlich
Geb. Datum *	AHV-Nummer *	E-Mail *
19.10.1990 	756.0000.0000.00	hans_muster@mustermail.ch
Telefon	Mobile	Cicero-Nummer
+41310000000	+417900000000	
Heimatland *	Heimatort *	Kanton *
Schweiz	Bern	Bern

Geschäftsdaten

Arbeitgeber *

andere Privatversicherer

Privatadresse

Strasse *	PLZ *	Ort *
Musterweg 10	3000	Bern
Land *	Korrespondenz-Sprache *	Rechnungsempfänger
Schweiz	<input checked="" type="radio"/> Deutsch <input type="radio"/> Französisch <input type="radio"/> Italienisch	<input checked="" type="radio"/> Privat <input type="radio"/> Geschäft

ZURÜCK [WEITER](#)

11. Bitte lesen Sie danach die Datenschutzerklärung / Allgemeine Geschäftsbedingungen und bestätigen Sie diese.

Hiermit nehme ich zur Kenntnis und willige hiermit ein, dass die folgenden Informationen an meinen Arbeitgeber bekanntgegeben werden: Erfolgte Anmeldung zu einer Prüfungssession, einschliesslich Datum der Prüfungssession, die Prüfergebnisse, einschliesslich Noten/Punkte und ob die Prüfung bestanden oder nicht bestanden wurde, die Registrierung im Register Cicero (www.cicero.ch).

Diese Einwilligung kann jederzeit und frei gegenüber dem Berufsbildungsverband der Versicherungswirtschaft VBV schriftlich oder mit E-Mail an vermittler@vbv-afa.ch widerrufen werden.

Hiermit akzeptiere ich die [Datenschutzerklärung](#).

ABBRECHEN

BESTÄTIGEN


12. Wählen Sie unter «Lehrgang» den «Versicherungsvermittler VBV» aus. Sollten Sie die schriftliche Vermittlerprüfung wegen Cicero oder Versicherungsfachmann/-frau mit eidg. Fachausweis absolvieren müssen, wählen Sie bitte den entsprechenden Lehrgang aus.



- ⇒ Wählen Sie «**Versicherungsvermittler VBV**» aus, sofern sie die **normale Vermittlerprüfung** absolvieren.
- ⇒ Wählen Sie «**Vermittlerprüfung für Fachausweis-Schlussprüfung**» aus, sofern sie die schriftliche Vermittlerprüfung zwecks **Zulassung zur Fachausweis-Schlussprüfung** absolvieren müssen.
- ⇒ Wählen Sie «**Vermittlerprüfung für Cicero-Wiedereinstieg**» aus, sofern sie die schriftliche Prüfung **zwecks Wiedereintritt in Cicero** absolvieren müssen.

13. Wählen Sie danach unter «Prüfungssession» die Session «**2025 S01 – Frühling Vermittler**» aus.

Bitte wählen einen Lehrgang und eine Prüfungssession aus, um die Module und Prüfungen zu selektieren, für die :



14. Wählen Sie danach die für Sie erforderlichen Module aus, indem Sie bei den entsprechenden Modulen auf «auswählen» klicken.

Modul	Prüfungen	Preis in CHF	
Vermittlerprüfung schriftlich	• Versicherungsvermittler - Schriftliche Prüfung	350.00	Auswählen
Vermittlerprüfung mündlich	• Versicherungsvermittler - Mündliche Prüfung	350.00	Auswählen
Vermittlerprüfung Teiläquivalenz mündlich	• Teiläquivalenz - keine Prüfung - Schriftliche Arbeit	350.00	Auswählen
Vermittlerprüfung Teiläquivalenz schriftlich	• Teiläquivalenz - keine Prüfung - Schriftliche Arbeit	350.00	Auswählen

- ⇒ Sofern Sie sich das erste Mal für eine Prüfung anmelden und keine Teiläquivalenz besitzen, wählen Sie bitte «**Vermittlerprüfung schriftlich**» und «**Vermittlerprüfung mündlich**» aus.
- ⇒ Sofern Sie eine Teiläquivalenz besitzen, wählen Sie bitte **die entsprechende Teiläquivalenz** sowie den **zu absolvierenden Prüfungsteil** aus. Teiläquivalenzen müssen vor der ersten Prüfungsteilnahme beantragt werden (Infos bezüglich Teiläquivalenz finden Sie in unseren [FAQ](#)).
- ⇒ Sollten Sie ein Repetent sein und somit in einer vorherigen Session eine Teilprüfung bestanden haben (1 Jahr), wählen Sie bitte **nur noch den zu absolvierenden Prüfungsteil** aus. Klicken Sie danach auf «weiter».

15. Wählen Sie danach den gewünschten Standort und das gewünschte Prüfungsdatum aus. **Wenn bei einem Standort kein Datum erscheint, hat es an diesem Standort keine freien Plätze mehr.** Klicken Sie danach auf «weiter».

Bitte wählen Sie Ort und Datum für die ausgewählten Prüfungen.

Ausgewählte Module und Prüfungen

Modul	Prüfung	Prüfungstyp	Standort	Datum
Vermittlerprüfung schriftlich	Versicherungsvermittler	Schriftliche Prüfung	Digicomp	
Vermittlerprüfung mündlich	Versicherungsvermittler	Mündliche Prüfung		

16. Klicken Sie danach auf «Vollständige Details» und geben danach Ihren Ausbildungsanbieter an. Bitte geben Sie an, ob Sie **ein Repetent** (mindestens ein Prüfungsteil wurde bereits absolviert) sind. Bei der **mündlichen Prüfung** wählen Sie bitte aus, ob das Kundengespräch mit einer «**Privat**»-Person oder einem «**KMU**» geführt werden soll. Klicken Sie danach auf «weiter».

Bitte ergänzen Sie die fehlenden Informationen und laden Sie bitte die erforderlichen Dokumente für die ausgewählten Module hoch.

Ausgewählte Module

Modul	Prüfungssession	Lehrgang	
Vermittlerprüfung schriftlich	Vermittler Herbst 2022	Versicherungsvermittler VBV	Vollständige Details
Vermittlerprüfung mündlich	Vermittler Herbst 2022	Versicherungsvermittler VBV	Vollständige Details

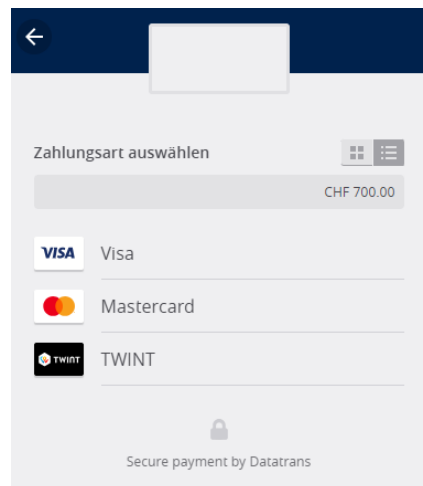
ZURÜCK [WEITER](#)

17. Klicken Sie danach bei der nächsten Übersicht auf «Bezahlen».

z in einem Modul bis zur Bezahlung nicht reserviert wird.

Prüfungstyp	Standort	Datum	Preis in CHF	Aktion
(kostenlose Stornierung bis 15.9.2024)			700.00	BEZAHLEN
ung VAG (Innendienst)	Schriftliche Arbeit	-	-	

18. Wählen Sie danach aus, ob Sie die Rechnung mittels Debit-/Kreditkarte, TWINT, oder auf Rechnung bezahlen wollen. Geben Sie anschliessend die notwendigen Angaben ein und schliessen Sie den Zahlungsprozess ab. Weitere Informationen zum E-Payment finden Sie [hier](#).



19. Sobald die Zahlung vorgenommen wurde, folgt eine Übersicht der gebuchten Prüfungen. Klicken Sie danach auf «Fertig stellen». Sie werden im Anschluss eine automatisch generierte Anmelde- und Zahlungsbestätigung per Mail erhalten.