

Istruzioni per l'iscrizione agli esami per intermediari assicurativi

1. Consultate la pagina Internet <https://portfolio.vbv.ch/login>. Utilizzare come browser Chrome o Edge.
2. Fate clic su «Iscrizione come candidato/esperto => Login»




Iscrizione come candidato/esperto

Si iscriva per accedere alla sua applicazione. Per motivi di sicurezza ci sarà un controllo con il suo modulo di richiesta. La preghiamo di utilizzare un browser attuale tipo chrome o firefox



3. **Se avete già un account**, digitate il vostro indirizzo e-mail e la vostra password. **Infine, andate al punto 9 delle istruzioni.** Se avete dimenticato la vostra password, fate clic su «Password dimenticata?» e digitate quindi il vostro indirizzo e-mail. Riceverete un codice di verifica che dovrete inserire; potrete poi impostare una nuova password.
4. **Se non vi siete ancora registrati**, fate clic su «Registrarsi ora».

< Annuler



Adresse de messagerie

Envoyer le code de vérification

Nouveau mot de passe

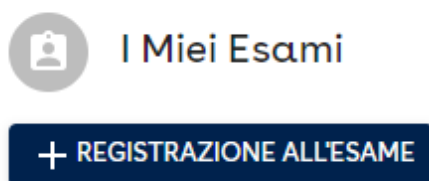
Confirmer le nouveau mot de passe

Prénom

Nom

Créer

5. Digitate il vostro indirizzo e-mail e fate clic su «Inviare codice di verifica».
6. Non appena avrete ricevuto il codice, digitatelo nel campo «Codice di verifica» e fate quindi clic su «Verificare codice».
7. Registrate password, nome e cognome e fate quindi clic su «Creare».
8. Venite ora riportati alla pagina principale. Effettuate il login utilizzando l'indirizzo e-mail e la password che avete registrato.
9. Siete ora nel vostro account e potete iscrivervi agli esami. Fate clic alla voce «I miei esami» su «+Registrazione all'esame».



10. Inserite prima di tutto i vostri dati completi e fate quindi clic su «prossimo». **Assicuratevi che i dati inseriti siano corretti.** Questi dati sono necessari per la creazione del certificato.

2 Scegliere il corso, il modulo e gli esami
 3 Scegliere il luogo e la data dell'esame
 4 Fornire informazioni e documenti

Dettagli personali

Nome * Esempio	Cognome * Pietro	Genere Maschio
Data di nascita * 19.10.1990	Numero AVIS * 756.0000.0000.00	Email * pietro_esempio@hotmail.com
Numero di telefono +41910000000	Numero di cellulare +41790000000	Numero Cicero
Paese nativo * Svizzera	Luogo d'origine * Bellinzona	Cantone * Ticino

Dati commerciali

Datore di lavoro *
altre Assicurazione privato

Indirizzo privato

Strada * Via Esempio II	CAP * 6900	Città * Lugano
Paese * Svizzera	Lingua di corrispondenza * <input type="radio"/> Tedesco <input type="radio"/> Francese <input checked="" type="radio"/> Italiano	Destinatario della fattura <input checked="" type="radio"/> Privato <input type="radio"/> Affare

INDIETRO PROSSIMO

11. Vogliate quindi leggere e accettare la dichiarazione sulla protezione dei dati / le Condizioni generali.

Con la presente dichiaro di riconoscere e accettare che al mio datore di lavoro vengano divulgate le informazioni seguenti: avvenuta iscrizione a una sessione d'esame, compresa la data della sessione d'esame, risultati dell'esame, compresi le note/i punti e la notifica del superamento o mancato superamento dell'esame, iscrizione nel registro Cicero (www.cicero.ch).

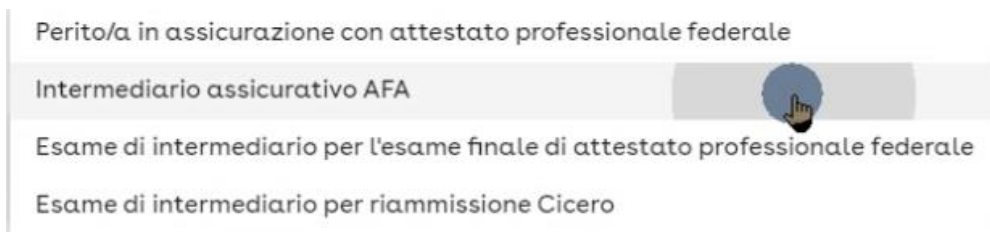
Il presente consenso può essere revocato in qualsiasi momento e in forma libera mediante comunicazione scritta all'Associazione per la formazione professionale nell'assicurazione AFA o tramite e-mail da inviarsi all'indirizzo vermittler@vbv-afa.ch.

Accetto [la politica sulla privacy](#).

ANNULLA

ACCETTARE

12. Alla voce «Corso», selezionate «Intermediario assicurativo AFA». Se dove sostenere l'esame scritto per intermediari per Cicero o perito/a in assicurazioni con attestato professionale federale, vogliate selezionare la relativa formazione.



- ⇒ Selezionate «**Intermediario assicurativo AFA**» se sostenete il **normale esame per intermediari**.
- ⇒ Selezionate «**Esame di intermediario per l'esame finale di attestato professionale federale**» se dovete sostenere l'esame scritto per **intermediari ai fini dell'ammissione all'esame finale con attestato professionale federale**.
- ⇒ Selezionate «**Esame di intermediario per riammissione Cicero**» se dovete sostenere l'esame scritto **ai fini della riammissione nel registro Cicero**.

13. Alla voce «Sessione d'esame», selezionate la sessione «**2025 S01 – Primavera Intermediario**».



14. Selezionate i relativi moduli, facendo clic presso i relativi moduli su «selezionare».

Modulo	Esami	Prezzo in CHF	
Esame di intermediario scritto	• Insurance intermediary - Esame scritto	350.00	Selezionare
Esame di intermediario orale	• Esame di intermediario - Esame orale	350.00	Selezionare
Esame di intermediario equivalenza parziale (orale)	• Esame di intermediario equivalenza parziale - Nessun esame - Carta a termine	350.00	Selezionare
Esame di intermediario equivalenza parziale (scritto)	• Esame di intermediario equivalenza parziale - Nessun esame - Carta a termine	350.00	Selezionare

- ⇒ Se vi registrate a un esame per la prima volta e non disponete di alcun esame parziale, selezionate «**Esame di intermediario scritto**» ed «**Esame di intermediario orale**».
- ⇒ Se disponete di un equivalenza parziale, **selezionate il relativo equivalenza parziale e la parte d'esame da sostenere**. Gli equivalenze parziali devono essere richiesti prima della prima partecipazione all'esame (le informazioni sull'equivalenze parziali sono disponibili nelle nostre [FAQ](#)).
- ⇒ **Se ripetete** l'esame e avete pertanto superato un esame parziale in una sessione precedente (1 anno), selezionate **solo la parte d'esame ancora da sostenere**. Fate quindi clic su «prossimo».

15. Selezionate la località e la data dell'esame desiderate. Se per una località non compare alcuna data, in quella località non vi sono più posti disponibili. Fate quindi clic su «avanti».

Bitte wählen Sie Ort und Datum für die ausgewählten Prüfungen.

Ausgewählte Module und Prüfungen

Modul	Prüfung	Prüfungstyp	Standort	Datum
Vermittlerprüfung schriftlich	Versicherungsvermittler	Schriftliche Prüfung	Digicomp	
Vermittlerprüfung mündlich	Versicherungsvermittler	Mündliche Prüfung		

16. Fate clic su «dettagli completi» e inserite il vostro erogatore di formazione. Vogliate indicare **se ripetete l'esame** (almeno una parte d'esame è già stata sostenuta). In caso di esame orale, indicate se il colloquio con il cliente deve essere condotto **con un soggetto «privado» o con una «PMI»**. Fate quindi clic su «prossimo».

Si prega di selezionare luogo e data per gli esami selezionati.

Moduli ed esami selezionati

Modulo	Esame	Tipo di esame	Luogo	Date
Esame di intermediario scritto	Insurance intermediary	Esame scritto	Digicomp	
Esame di intermediario orale	Esame di intermediario	Esame orale		

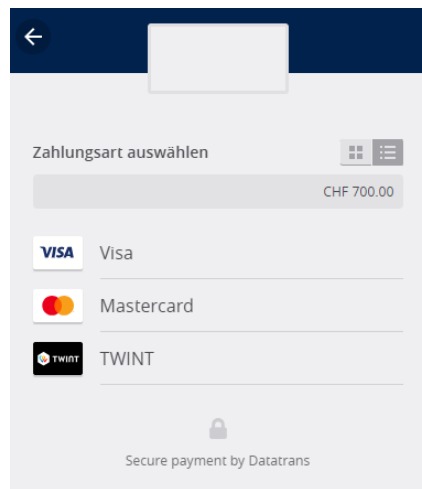
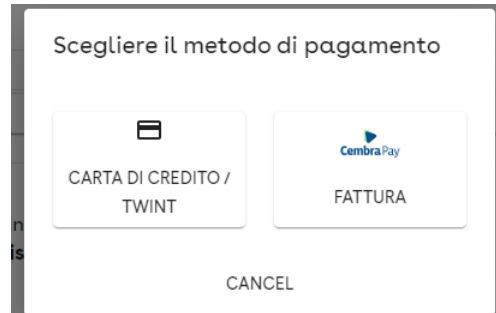
[INDIETRO](#) [PROSSIMO](#)

17. Cliccare quindi su "Paga" nella panoramica successive.

n modulo non è riservato fino al pagamento.

	Tipo di esame	Luogo	Date	Prezzo in CHF	Azienda
(cancellazione gratuita fino a 15.9.2024)				700.00	PAGA

18. Selezionare quindi se si desidera pagare la fattura con carta di debito/credito, TWINT o tramite fattura. Inserite quindi i dati necessari e completate il processo di pagamento. Ulteriori informazioni sul pagamento elettronico [sono disponibili qui](#).



19. Non appena il pagamento è stato effettuato, appare una panoramica dell'esame prenotato. Cliccare quindi su "Fine". Riceverà una conferma automatica via e-mail.